





クリスマスカードを作ります!





◆サンタさんのおりがみレシピ



◆折り方

- ①手前に三か所折ります。
- ②裏にし、中心に向かって折ります。
- ③同様に片側も折ります。
- ④図のように斜めに折り、下は段に折ります。



◆折り方

- ①手前に二か所折ります。
- ②裏にし、中心に向かって左右手前に折ります。
- ③図のように左右を開きます。
- ④手前に折り、全体の形を整えます。

